

## QCM responsable gaz PGI/PGM


### 1 heures sur 1 jour(s)


Présentiel


Tarif net p/pers : **75,00 €**

Pour les intra voir en page suivante.

### COTÉ PRATIQUE


 Prévoir calculatrice et carte d'identité pour l'examen.


 IF2P EVOLUTION, 176 rue Achard, bâtiment C1 33300 Bordeaux


 A partir de 14h30

 Entre 1 et 6 personnes

 Déjeuners libres


 Liste d'hôtels à proximité [ICI](#)


 Parking gratuit

 En situation de handicap ? consultez notre FAQ [ICI](#)

### SE RENSEIGNER, S'INSCRIRE

Dates, nombre de places en temps réel, inscription par CB ou devis gratuit en ligne  
<https://www.if2p-evolution.com/fr/formations-disponibles>

 05.56.37.44.40

 [contact@if2p-evolution.com](mailto:contact@if2p-evolution.com)



Le label Professionnel du Gaz est une certification attribuée aux entreprises et artisans de la filière gaz ayant validé une formation spécifique sur la réglementation et les normes de sécurité concernant les installations intérieures domestiques au gaz. En d'autres termes, un installateur certifié PG est un professionnel qui peut garantir une prestation de qualité et répondant aux normes en vigueur.

PG Installation : pour toutes les nouvelles installations de gaz et leur raccordement au réseau public de gaz.

PG Maintenance : pour l'entretien des chaudières à gaz et de tous les équipements associés.

L'avantage de l'appellation PG se porte sur le coût de vos certificats, environ 30 euros, contre 150 euros par unité sans l'appellation PG.

### OBJECTIFS DE LA FORMATION

A l'issue de cette formation, le participant devra être capable de :

- ▶ Maîtriser les bases réglementaires du gaz
- ▶ Maîtriser les règles de pose d'une ligne gaz
- ▶ Réussir le passage du test QCM RGI et/ou RGM

### POUR QUI ?

Public visé : Chauffagistes, cuisinistes, ... tout technicien ayant la nécessité de toucher à un réseau gaz.

Prérequis d'entrée : Savoir communiquer en français (lire, écrire, parler), Maîtriser l'installation des équipements courants fonctionnant au gaz. Ou avoir suivi le module C1 "Identifier les dysfonctionnements d'un réseau de chauffage hydraulique dans l'habitat et le tertiaire".

### FORMATEUR

Romain BENAZECH (agrégé formateur DEKRA)

### MOYENS ET METHODES PRÉVUS, ÉVALUATION

Méthodes pédagogiques : -

Evaluation de l'atteinte de objectifs : -

Validation finale : Certification de réalisation

Attestation de réussite si résultat > 80% de bonnes réponses (Valable 3 ans. Une prolongation annuelle de l'habilitation, renouvelable au maximum deux fois peut être prononcée.)

Certification partielle possible : non

Statistiques de performance :

Taux moyen de réussite 2024/2025 : à venir

Taux de satisfaction 2024/2025 : à venir

**FINANCER LA FORMATION**

Consultez notre page dédiée aux moyens de FINANCEMENT

N°CARIF : non

CERTIFINFO non

FORMACODE : 22694

RNCP ou RS : néant

**QUEL CONTENU ?**

Examen : QCM de validation Responsable Gaz Installation ET/OU

QCM de validation Responsable Gaz Maintenance

**EQUIVALENCES, DÉBOUCHÉS, PASSERELLES**

Equivalences : Néant

Débouchés : Plombier chauffagiste

Passerelles : Néant

**Consultez notre FOIRE AUX QUESTIONS pour plus de renseignements !**

**INTRA ENTREPRISE (1 groupe constitué uniquement de vos collaborateurs)**

Tarif net p/session : Sur devis.

**SUITE DE PARCOURS** - Vous pouvez compléter votre parcours par nos autres modules du parcours que vous pouvez retrouver ci-après :

T20 : soudure chalumeau, à la demande

T10 qualification brasure Gaz de France, à la demande