

## Dépannage des chaudières gaz


**14 heures sur 2 jour(s)**


Présentiel


Tarif net p/pers : **630,00 €**

Pour les intra voir en page suivante.

### COTÉ PRATIQUE


 Tenue d'atelier (bleu, chaussures de sécurité, gants et lunettes). Le client peut venir avec son propre matériel s'il le souhaite.

 IF2P EVOLUTION, 176 rue Achard, bâtiment C1 33300 Bordeaux


 8h30 – 12h30 / 13h30 – 16h30

 Entre 4 et 8 personnes

 Déjeuners libres

 Liste d'hôtels à proximité [ICI](#)


 Parking gratuit


 En situation de handicap ? consultez notre FAQ [ICI](#)

### SE RENSEIGNER, S'INSCRIRE

Dates, nombre de places en temps réel, inscription par CB ou devis gratuit en ligne

<https://www.if2p-evolution.com/fr/formations-disponibles>

 05.56.37.44.40

 [contact@if2p-evolution.com](mailto:contact@if2p-evolution.com)



Préparez-vous pour la future saison de chauffe avec cette formation dédiée aux dépannages.

### OBJECTIFS DE LA FORMATION

A l'issue de cette formation, le participant devra être capable de :

- ▶ Réaliser le diagnostic d'une panne de chaudière gaz
- ▶ Réaliser un dépannage sur une chaudière gaz
- ▶ Rédiger un rapport d'intervention d'une chaudière gaz de 4 à 400 Kw

### POUR QUI ?

Public visé : Agents d'entretien, techniciens SAV, poseurs voulant évoluer vers la maintenance.

Prérequis d'entrée : Connaître la composition d'un réseau de chauffage et d'une chaudière gaz

Ou avoir suivi le module C1 "Identifier les dysfonctionnements d'un réseau de chauffage hydraulique dans l'habitat et le tertiaire » et/ou C2 "Comprendre le fonctionnement des chaudières et connaître les essentiels de la fumisterie » et C4 "Entretien des chaudières gaz".

### FORMATEUR

Philippe ROBIN (plombier chauffagiste)

### MOYENS ET METHODES PRÉVUS, ÉVALUATION

Méthodes pédagogiques : 40% théorie – 60% pratique en atelier équipé

Exposé vidéoprojeté, échange d'expérience, pratique sur installations réelles de plusieurs marques (Saunier Duval, Chappée, ELM Leblanc, Buderus...), remise d'un support de cours.

Evaluation de l'atteinte de objectifs : Test en fin de formation de type QCM

Auto-évaluation lors du questionnaire de satisfaction par le participant

Validation finale : Certificat de réalisation

Certification partielle possible : sans objet

Statistiques de performance :

Taux de satisfaction 2024/2025 : à venir

### FINANCER LA FORMATION

Consultez notre page dédiée aux moyens de [FINANCEMENT](#)

N°CARIF : 00570024  
CERTIFINFO non  
FORMACODE : 22654  
RNCP ou RS : néant

### QUEL CONTENU ?

#### JOUR 1

Test d'entrée en formation pour validation des prérequis

Rappel du rôle des organes :

- Synoptique de dépannage : lire et analyser un synoptique de dépannage
- Contrôler et régler les composants :
  - Identifier les composants de la chaudière gaz
  - Démonter et remonter les composants
  - Contrôler les composants avec un outillage adapté

#### JOUR 2

- Analyse des schémas électriques : lire et exploiter un schéma électrique
- Contrôler les différents organes de sécurité d'une chaudière
- Analyse et recherche de dysfonctionnements :
  - Simulation et recherche de pannes
  - Les points de contrôle et de mesures après dépannage
  - Rédaction du rapport d'intervention

Test de fin de vérification des acquis

### EQUIVALENCES, DÉBOUCHÉS, PASSERELLES

Equivalences : Néant  
Débouchés : Chauffagiste  
Passerelles : Néant

**Consultez notre FOIRE AUX QUESTIONS pour plus de renseignements !**

### INTRA ENTREPRISE (1 groupe constitué uniquement de vos collaborateurs)

Tarif net p/session : Sur devis.

**SUITE DE PARCOURS** - Vous pouvez compléter votre parcours par nos autres modules du parcours que vous pouvez trouver ci-après :

