

Accompagnement au montage du dossier RGE

2 heures sur 0,5 jour(s)

Présentiel

Tarif net p/pers : **2505,00 €**

Pour les intra voir en page suivante.



OBJECTIFS DE LA FORMATION

A l'issue de cette formation, le participant devra être capable de :

- ▶ Etre autonome dans le montage de son dossier RGE
- ▶ Mettre à jour ses connaissances sur les documents commerciaux et ses obligations d'entreprise

POUR QUI ?

Public visé : Dirigeant(e), secrétaire, ou toute personne ayant à monter un dossier RGE pour son entreprise.

Prérequis d'entrée : Savoir écrire un mail avec une pièce jointe, scanner un document. La formation devra être suivie en intégralité, pas de dispense.

FORMATEUR

Marine SIMONNEAU (diplômée en Management et Stratégie d'Entreprise, expérience d'une quinzaine d'années en postes d'assistante et de direction

MOYENS ET METHODES PRÉVUS, ÉVALUATION

Méthodes pédagogiques : Exposé des éléments, revue des documents à fournir, exercice de remplissage des documents à fournir. Un support de cours numérique sera remis.

Évaluation de l'atteinte de objectifs : Test en fin de formation de type QCM


Validation finale : Certificat de réalisation


Certification partielle possible : sans objet


Statistiques de performance :


Erreur ! Aucun champ de fusion n'a été trouvé dans les enregistrements d'en-têtes de la source de données.

COTÉ PRATIQUE

 Un ordinateur et une connexion internet pour ouvrir le lien TEAMS envoyé à la commande.


 Sur site client (Gironde) ou en VISIO ou chez IF2P


 15h00 - 17h00

 Entre 1 et 12 personnes

 Déjeuners libres


 Liste d'hôtels à proximité [ICI](#)


 Parking gratuit

 En situation de handicap ? consultez notre FAQ [ICI](#)

SE RENSEIGNER, S'INSCRIRE

Dates, nombre de places en temps réel, inscription par CB ou devis gratuit en ligne
<https://www.if2p-evolution.com/fr/formations-disponibles>

 05.56.37.44.40

 contact@if2p-evolution.com

FINANCER LA FORMATION

Consultez notre page dédiée aux moyens de [FINANCEMENT](#)

N°CARIF : non
CERTIFINFO non
FORMACODE : 22237
RNCP ou RS : néant

QUEL CONTENU ?

Le processus complet pour devenir RGE
Les conditions à respecter pour obtenir et maintenir son RGE
Présenter des chantiers conformes

EQUIVALENCES, DÉBOUCHÉS, PASSERELLES

Equivalences : Néant

Débouchés : Cette formation complète les connaissances des postes administratifs (assistant(e) de direction, assistant(e) de gestion, gérant(e))

Passerelles : Néant

Consultez notre FOIRE AUX QUESTIONS pour plus de renseignements !

INTRA ENTREPRISE (1 groupe constitué uniquement de vos collaborateurs)

Tarif net p/session : Sur devis.

SUITE DE PARCOURS - Vous pouvez compléter votre parcours par nos autres modules du parcours GESTION D'ENTREPRISE ci-après :

FORMATIONS GESTION D'ENTREPRISE DU BÂTIMENT

