

Maintenance des poêles à granulés, à bûches et inserts bois

COMMENT A ÉTÉ PENSÉE CETTE FORMATION ?



Vous souhaitez entretenir et diagnostiquer les principales pannes des poêles à granulés, à bûches et inserts bois ? Ce stage est fait pour vous !

POUR QUI ?

Collaborateurs des référents RGE Qualibois air, autres techniciens d'une entreprise RGE Qualibois air. Techniciens qui souhaitent développer l'activité de maintenance poêle à bois.

PRÉREQUIS D'ENTRÉE :

Connaître les différents types d'appareils à bois, connaître le fonctionnement et les composants des appareils à bois, vérifier la conformité d'une installation bois air **OU** avoir suivi le **module C7** "Comprendre le fonctionnement des poêles à granulés, à bûches et inserts bois".

OBJECTIFS DE LA FORMATION

A l'issue de cette formation, le participant devra être capable de :

- Vérifier le dimensionnement d'une installation bois air
- Identifier les organes principalement touchés par les pannes
- Réaliser l'entretien des poêles à granulés, à bûches et inserts bois
- Dépanner un poêle à granulés

DURÉE

7 heures sur 1 jour

Présentiel inter-entreprises

CONTENU

Test d'entrée en formation pour validation des prérequis

Rappels réglementaires :

- Cadre légal (article 18 de l'arrêté du 22 octobre 1969 ; arrêté CO du 23 février 20299 ; CPT 3708 V3 d'avril 2024)
- Vérification de conformité de pose
- Nouvelle réglementation sur l'entretien et le ramonage (arrêté/ décret n°2023-641 du 20 juillet 2023)

Vérifier le bon dimensionnement :

- Rappel des calculs obligatoires
- Dimensionnement d'un appareil bûche-granulé
- Dimensionnement de conduit de fumée NF EN 13384

Organes à particulièrement surveiller :

- Fonctionnement de base d'un appareil à granulé et liste des principaux organes du poêle
- Organes de sécurité

Procédure d'entretien des appareils bois :

- Le but de l'entretien
- Qu'est ce qu'un entretien, quoi faire ?
- Réaliser l'entretien d'un appareil, mise en service et prise de mesures pour valider le bon fonctionnement

Dépannage des appareils granulés :

- Savoir déceler les pannes types
- Etudes de cas sur papier

Test de fin de vérification des acquis

MOYENS & MÉTHODES PÉDAGOGIQUES

30% théorie – 70% pratique en atelier équipé.

Exposé vidéoprojeté, échange d'expérience, pratique sur installation réelle, remise d'un support de cours.

SUIVI & VALIDATION

Evaluation de l'atteinte des objectifs :

Test en fin de formation de type QCM

Auto-évaluation lors du questionnaire de satisfaction par le participant

Validation finale :

Certificat de réalisation

Certification partielle possible :

sans objet

Statistiques de performance :


Taux de satisfaction 2024/2025 : 100%


FORMATEUR


Yann SERVANT


Formateur bois air (poêles à granulés, à bûches et inserts)


CÔTÉ PRATIQUE

 Un bloc-notes et un stylo offerts - Tenue d'atelier (bleu, chaussures de sécurité, gants et lunettes). Le client peut venir avec son propre matériel s'il le souhaite.


 Entre 4 et 8 personnes

 IF2P - 5 Avenue Gay Lussac - Bât D2 - Parc d'activités Descartes - 33370 Artigues-près-Bordeaux

 8h30-12h30 / 13h30-16h30

 Déjeuners libres - voir reco en [FAQ](#)

 Nuitées libres - voir partenaires en [FAQ](#)

 Parking gratuit

 En situation de handicap ? Voir notre [FAQ](#)

ÉQUIVALENCES, DÉBOUCHÉS, PASSERELLES

Équivalences : Néant

Débouchés : Atrier cheministe

Passerelles : Néant

Consultez notre [FOIRE AUX QUESTIONS](#) pour plus de renseignements !

TARIF :

315,00€ net/personne

FINANCER LA FORMATION

Consultez notre page dédiée au moyens de [FINANCEMENT](#)

N° CARIF : 00522237

CERTINFO : non

FORMACODE : 24126

RNCP ou RS : non

SE RENSEIGNER, S'INSCRIRE

Dates, nombre de places en temps réel, inscription par CB ou devis gratuit en ligne (onglet "Nos Formations")

 05.56.37.44.40

 contact@if2p-evolution.com
